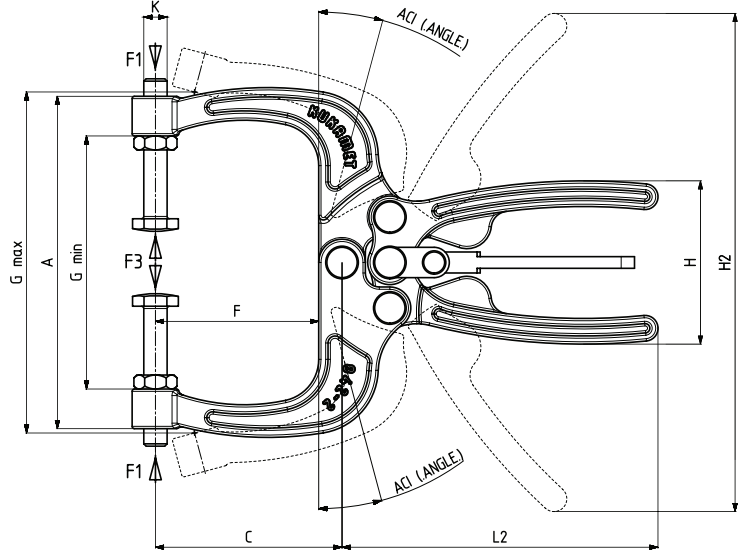



842



MODEL NO	F1 (N)	F3 (N)	F <sub>i</sub>	AÇI (ANGLE)	AĞIRLIK (WEIGHT) (gr)
			VERİM (YIELD) (F1:F <sub>i</sub> )		
842-2	3500	4000	9:1	15°	900

F1 : BASKI KUVVETİ ( EXERTING FORCE ), F3 : TUTMA KAPASİTESİ ( HOLDING CAPACITY ),  
F<sub>i</sub> : UYGULAMA KUVVETİ ( APPLIED FORCE )



**Ayak Tipi: Yatay Tabanlı**  
Body Mounting Base: Horizontal

**Ürün özellikleri;**

Ağır iş uygulamalarında kullanıma uygun mukavemetli ürünlerdir.

Clamp çenesi ve kolu sıcak dövme çelikten yapılmıştır.

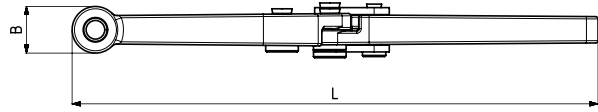
Diğer parçaları çelik malzemeden üretilmiş ve korozyon direnci için galvaniz kaplama yapılmıştır.

**Product Features;**

The products are strong and suited for heavy duty applications.

The clamping jaw and handle is made of hot forged steel.

The remaining parts are made of galvanized steel for corrosion resistance.



831

Sayfa/Page: 88



MODEL NO	A	B	C	F ~	G min.	G max.	H	H2	K	L	L2
842-2	143	20	80	70	108	148	70	215	M10	230	140